

**ZARZĄDZENIE NR 27/2020  
WÓJTA GMINY GŁOGÓW**

z dnia 30 kwietnia 2020 r.

**w sprawie przedłożenia sprawozdania finansowego jednostki samorządu terytorialnego za 2019 r.**

Na podstawie art. 270 ust. 1 ustawy z dnia 27 sierpnia 2009 r. o finansach publicznych (Dz.U. z 2019 r. poz. 869 ze zm.) *Wójt Gminy Głogów zarządza, co następuje:*

**§ 1**

1. Przedkładam Radzie Gminy Głogów następujące sprawozdania finansowe jednostki samorządu terytorialnego:

- 1) bilans z wykonania budżetu,
- 2) łączny bilans samorządowych jednostek budżetowych,
- 3) łączny rachunek zysków i strat jednostek budżetowych,
- 4) łączne zestawienie zmian w funduszu jednostek budżetowych
- 5) informacje dodatkową.

2. Sprawozdania stanowią załącznik do Zarządzenia.

**§ 2**

Zarządzenie wchodzi w życie z dniem podjęcia.


**WÓJT**  
*Bartłomiej Zimny*



Załącznik  
do Zarządzenia Nr 27/2020  
Wójta Gminy Głogów  
z dnia 30 kwietnia 2020r.

# SPRAWOZDANIE FINANSOWE ZA 2019 ROK

  
**WÓJT**  
*Barłomiej Zimny*

Nazwa i adres jednostki sprawozdawczej  <b>Gmina Głogów</b> ul. Piaskowa 1  67-200 GŁOGÓW  Numer identyfikacyjny REGON  <b>390647311</b>	<b>BILANS</b> jednostki budżetowej i samorządowego zakładu budżetowego  sporządzony na dzień <b>31-12-2019 r.</b>	Adresat: Regionalna Izba Obrachunkowa we Wrocławiu
		Wysłać bez pisma przewodniego 19A1F8C0221D2F18 

AKTYWA	Stan na początek roku	Stan na koniec roku	PASYWA	Stan na początek roku	Stan na koniec roku
A Aktywa trwałe	47 915 558,51	51 505 899,09	A Fundusz	47 557 404,64	51 143 297,70
A.I Wartości niematerialne i prawne	15 141,80	8 577,60	A.I Fundusz jednostki	40 303 864,37	42 053 505,76
A.II Rzeczowe aktywa trwałe	47 712 221,49	51 316 554,72	A.II Wynik finansowy netto (+,-)	7 253 540,27	9 089 718,44
A.II.1 Środki trwałe	47 226 749,12	50 794 609,52	A.II.1 Zysk netto (+)	22 896 227,99	26 208 662,01
A.II.1.1 Grunty	3 274 712,29	4 324 976,89	A.II.2 Strata netto (-)	-15 642 687,72	-17 118 943,57
A.II.1.1.1 Grunty stanowiące własność jednostki samorządu terytorialnego, przekazane w użytkowanie wieczyste innym podmiotom	17 990,48	17 990,48	A.III Odpisy z wyniku finansowego (nadwyżka środków obrotowych) (-)	0,00	73,50
A.II.1.2 Budynki, lokale i obiekty inżynierii lądowej i wodnej	43 115 130,55	45 672 404,46	A.IV Fundusz mienia zlikwidowanych jednostek	0,00	0,00
A.II.1.3 Urządzenia techniczne i maszyny	290 210,92	275 645,92	B Fundusze placówek	0,00	0,00
A.II.1.4 Środki transportu	409 599,05	408 221,29	C Państwowe fundusze celowe	0,00	0,00
A.II.1.5 Inne środki trwałe	137 096,31	113 360,96	D Zobowiązania i rezerwy na zobowiązania	4 475 002,76	4 714 746,38
A.II.2 Środki trwałe w budowie (inwestycje)	485 472,37	521 945,20	D.I Zobowiązania długoterminowe	0,00	0,00
A.II.3 Zaliczka na środki trwałe w budowie (inwestycje)	0,00	0,00	D.II Zobowiązania krótkoterminowe	4 286 807,54	4 533 979,61
A.III Należności długoterminowe	188 195,22	180 766,77	D.II.1 Zobowiązania z tytułu dostaw i usług	349 409,30	386 971,67
A.IV Długoterminowe aktywa finansowe	0,00	0,00	D.II.2 Zobowiązania wobec budżetów	2 531 383,38	2 761 282,58
A.IV.1 Akcje i udziały	0,00	0,00	D.II.3 Zobowiązania z tytułu ubezpieczeń i innych świadczeń	248 578,85	122 893,11
A.IV.2 Inne papiery wartościowe	0,00	0,00	D.II.4 Zobowiązania z tytułu wynagrodzeń	538 132,06	642 891,08

Barbara Urbanowicz  
(główny księgowy)

2020-04-30  
(rok, miesiąc, dzień)

Bartłomiej Zimny  
(kierownik jednostki)

BeSTia

19A1F8C0221D2F18

A.IV.3 Inne długoterminowe aktywa finansowe	0,00	0,00	D.II.5 Pozostałe zobowiązania	160 284,65	153 978,97
A.V Wartość mienia zlikwidowanych jednostek	0,00	0,00	D.II.6 Sumy obce (depozytowe, zabezpieczenie wykonania umów)	79 410,06	109 562,45
B Aktywa obrotowe	4 116 848,89	4 352 144,99	D.II.7 Rozliczenia z tytułu środków na wydatki budżetowe i z tytułu dochodów budżetowych	0,00	0,00
B.I Zapasy	3 867,93	5 674,29	D.II.8 Fundusze specjalne	379 609,24	356 399,75
B.I.1 Materiały	3 867,93	5 674,29	D.II.8.1 Zakładowy Fundusz Świadczeń Socjalnych	379 609,24	356 399,75
B.I.2 Półprodukty i produkty w toku	0,00	0,00	D.II.8.2 Inne fundusze	0,00	0,00
B.I.3 Produkty gotowe	0,00	0,00	D.III Rezerwy na zobowiązania	0,00	0,00
B.I.4 Towary	0,00	0,00	D.IV Rozliczenia międzyokresowe	188 195,22	180 766,77
B.II Należności krótkoterminowe	3 916 748,59	4 120 904,82			
B.II.1 Należności z tytułu dostaw i usług	1 553,04	0,00			
B.II.2 Należności od budżetów	13 064,84	109 404,35			
B.II.3 Należności z tytułu ubezpieczeń i innych świadczeń	0,00	0,00			
B.II.4 Pozostałe należności	3 902 130,71	4 011 495,82			
B.II.5 Rozliczenia z tytułu środków na wydatki budżetowe i z tytułu dochodów budżetowych	0,00	4,65			
B.III Krótkoterminowe aktywa finansowe	196 232,37	225 565,88			
B.III.1 Środki pieniężne w kasie	0,00	0,00			
B.III.2 Środki pieniężne na rachunkach bankowych	196 232,37	225 565,88			
B.III.3 Środki pieniężne państwowego funduszu celowego	0,00	0,00			
B.III.4 Inne środki pieniężne	0,00	0,00			
B.III.5 Akcje lub udziały	0,00	0,00			
B.III.6 Inne papiery wartościowe	0,00	0,00			
B.III.7 Inne krótkoterminowe aktywa finansowe	0,00	0,00			

Barbara Urbanowicz  
(główny księgowy)

2020-04-30  
(rok, miesiąc, dzień)

Bartłomiej Zimny  
(kierownik jednostki)

BeSTia

19A1F8C0221D2F18

B.IV Rozliczenia międzyokresowe	0,00	0,00			
<b>Suma aktywów</b>	<b>52 032 407,40</b>	<b>55 858 044,08</b>	<b>Suma pasywów</b>	<b>52 032 407,40</b>	<b>55 858 044,08</b>

Barbara Urbanowicz  
(główny księgowy)

2020-04-30  
(rok, miesiąc, dzień)

Bartłomiej Zimny  
(kierownik jednostki)

BeSTia

19A1F8C0221D2F18

Wyjaśnienia do bilansu

Barbara Urbanowicz  
(główny księgowy)

BeSTia


2020-04-30

(rok, miesiąc, dzień)

19A1F8C0221D2F18

Bartłomiej Zimny

(kierownik jednostki)

Nazwa i adres jednostki sprawozdawczej  <b>Gmina Głogów</b> ul. Piaskowa 1 67-200 GŁOGÓW	<b>BILANS</b>  z wykonania budżetu jednostki samorządu terytorialnego  Gmina GŁOGÓW  sporządzony na dzień 31-12-2019 r.	Adresat: Regionalna Izba Obrachunkowa we Wrocławiu
		Wysłać bez pisma przewodniego DA2C7F6A7E0FFD9F 
Numer identyfikacyjny REGON  <b>390647311</b>		

AKTYWA	Stan na początek roku	Stan na koniec roku	PASYWA	Stan na początek roku	Stan na koniec roku
I Środki pieniężne	4 749 464,85	5 412 857,65	I Zobowiązania	6 264 074,97	5 394 018,51
I.1 Środki pieniężne	4 749 464,85	5 412 857,65	I.1 Zobowiązania finansowe	6 164 000,00	5 279 000,00
I.1.1 Środki pieniężne budżetu	4 749 464,85	4 978 610,74	I.1.1 Krótkoterminowe (do 12 miesięcy)	0,00	0,00
I.1.2 Pozostałe środki pieniężne	0,00	434 246,91	I.1.2 Długoterminowe (powyżej 12 miesięcy)	6 164 000,00	5 279 000,00
II Należności i rozliczenia	218 112,29	235 667,24	I.2 Zobowiązania wobec budżetów	2 559,32	11 516,26
II.1 Należności finansowe	0,00	0,00	I.3 Pozostałe zobowiązania	97 515,65	103 502,25
II.1.1 Krótkoterminowe (do 12 miesięcy)	0,00	0,00	II Aktywa netto budżetu	-1 638 397,83	-104 338,62
II.1.2 Długoterminowe (powyżej 12 miesięcy)	0,00	0,00	II.1 Wynik wykonania budżetu (+,-)	-325 266,79	1 099 812,30
II.2 Należności od budżetów	218 112,29	235 667,24	II.1.1 Nadwyżka budżetu (+)	0,00	1 099 812,30
II.3 Pozostałe należności i rozliczenia	0,00	0,00	II.1.2 Deficyt budżetu (-)	-325 266,79	0,00
III Rozliczenia międzyokresowe	0,00	0,00	II.1.3 Niewykonane wydatki (-)	0,00	0,00
			II.2 Wynik na operacjach niekasowych (+,-)	0,00	0,00
			II.3 Rezerwa na niewygasające wydatki	0,00	434 246,91
			II.4 Środki z prywatyzacji	0,00	0,00
			II.5 Skumulowany wynik budżetu (+,-)	-1 313 131,04	-1 638 397,83
			III Rozliczenia międzyokresowe	341 900,00	358 845,00
<b>Suma aktywów</b>	<b>4 967 577,14</b>	<b>5 648 524,89</b>	<b>Suma pasywów</b>	<b>4 967 577,14</b>	<b>5 648 524,89</b>

Barbara Urbanowicz  
skarbnik

2020-04-30  
rok, miesiąc, dzień

Bartłomiej Zimny  
zarząd

BeSTia

DA2C7F6A7E0FFD9F

Wyjaśnienia do bilansu

Barbara Urbanowicz  
skarbnik


2020-04-30  
rok, miesiąc, dzień

Bartłomiej Zimny  
zarząd

BeSTia

DA2C7F6A7E0FFD9F



Nazwa i adres jednostki sprawozdawczej Gmina Głogów ul. Piaskowa 1 67-200 GŁOGÓW	<b>Rachunek zysków i strat jednostki (wariant porównawczy)</b>  <b>sporządzony na na dzień 31-12-2019 r.</b>	Adresat: Regionalna Izba Obrachunkowa we Wrocławiu	
Numer identyfikacyjny REGON  <b>390647311</b>		Wysłać bez pisma przewodniego 4920A0009C1340A5 	
		<b>Stan na koniec roku poprzedniego</b>	<b>Stan na koniec roku bieżącego</b>
<b>A. Przychody netto z podstawowej działalności operacyjnej</b>	35 642 596,13	40 202 619,58	
A.I. Przychody netto ze sprzedaży produktów	200 447,20	157 133,85	
A.II. Zmiana stanu produktów (zwiększenie - wartość dodatnia, zmniejszenie - wartość ujemna)	0,00	0,00	
A.III. Koszt wytworzenia produktów na własne potrzeby jednostki	0,00	0,00	
A.IV. Przychody netto ze sprzedaży towarów i materiałów	0,00	0,00	
A.V. Dotacje na finansowanie działalności podstawowej	0,00	0,00	
A.VI. Przychody z tytułu dochodów budżetowych	35 442 148,93	40 044 279,73	
<b>B. Koszty działalności operacyjnej</b>	28 510 910,58	31 231 931,41	
B.I. Amortyzacja	2 404 917,17	2 909 692,28	
B.II. Zużycie materiałów i energii	2 585 638,69	2 837 610,32	
B.III. Usługi obce	5 753 508,83	5 596 779,12	
B.IV. Podatki i opłaty	16 241,57	13 014,98	
B.V. Wynagrodzenia	7 655 410,39	7 347 256,68	
B.VI. Ubezpieczenia społeczne i inne świadczenia dla pracowników	2 345 163,53	2 176 626,15	
B.VII. Pozostałe koszty rodzajowe	713 725,01	806 731,08	
B.VIII. Wartość sprzedanych towarów i materiałów	0,00	0,00	
B.IX. Inne świadczenia finansowane z budżetu	7 022 585,82	9 024 345,03	
B.X. Pozostałe obciążenia	13 719,57	519 875,77	
<b>C. Zysk (strata) z działalności podstawowej (A - B)</b>	7 131 685,55	8 970 688,17	
<b>D. Pozostałe przychody operacyjne</b>	194 441,55	139 136,02	
D.I. Zysk ze zbycia niefinansowych aktywów trwałych	0,00	0,00	
D.II. Dotacje	0,00	0,00	
D.III. Inne przychody operacyjne	194 441,55	139 136,02	
<b>E. Pozostałe koszty operacyjne</b>	10 797,90	35,19	

Barbara Urbanowicz  
główny księgowy

2020-04-30  
rok, miesiąc, dzień

Bartłomiej Zimny  
kierownik jednostki

E.I.	Koszty inwestycji finansowanych ze środków własnych samorządowych zakładów budżetowych i dochodów jednostek budżetowych gromadzonych na wydzielonym rachunku	0,00	0,00
E.II.	Pozostałe koszty operacyjne	10 797,90	35,19
F.	<b>Zysk (strata) z działalności operacyjnej (C + D - E)</b>	<b>7 315 329,20</b>	<b>9 109 789,00</b>
G.	<b>Przychody finansowe</b>	<b>72 952,27</b>	<b>212 440,93</b>
G.I.	Dywidendy i udziały w zyskach	0,00	0,00
G.II.	Odsetki	72 952,27	212 440,93
G.III.	Inne	0,00	0,00
H.	<b>Koszty finansowe</b>	<b>134 741,20</b>	<b>232 511,49</b>
H.I.	Odsetki	134 741,20	232 511,49
H.II.	Inne	0,00	0,00
I.	<b>Zysk (strata) brutto (F+G-H)</b>	<b>7 253 540,27</b>	<b>9 089 718,44</b>
J.	Podatek dochodowy	0,00	0,00
K.	Pozostałe obowiązkowe zmniejszenia zysku (zwiększenia straty)	0,00	-73,50
L.	<b>Zysk (strata) netto (I-J-K)</b>	<b>7 253 540,27</b>	<b>9 089 791,94</b>

Barbara Urbanowicz  
główny księgowy

2020-04-30  
rok, miesiąc, dzień


Bartłomiej Zimny  
kierownik jednostki

Wyjaśnienia do sprawozdania

Barbara Urbanowicz  
główny księgowy

2020-04-30  
rok, miesiąc, dzień

Bartłomiej Zimny  
kierownik jednostki

Nazwa i adres jednostki sprawozdawczej <b>Gmina Głogów</b> ul. Piaskowa 1 67-200 GŁOGÓW	<b>Zestawienie zmian w funduszu jednostki</b>  sporządzone na na dzień <b>31-12-2019 r.</b>	Adresat: Regionalna Izba Obrachunkowa we Wrocławiu	
Numer identyfikacyjny REGON <b>390647311</b>		Wysłać bez pisma przewodniego C96326D620EA13FD 	
		<b>Stan na koniec roku poprzedniego</b>	<b>Stan na koniec roku bieżącego</b>
<b>I. Fundusz jednostki na początek okresu (BO)</b>	33 739 399,78	40 303 864,37	
I.1. Zwiększenie funduszu (z tytułu)	78 225 864,33	77 287 681,40	
I.1.1. Zysk bilansowy za rok ubiegły	20 084 499,68	22 896 227,99	
I.1.2. Zrealizowane wydatki budżetowe	38 139 346,66	38 993 493,58	
I.1.3. Zrealizowane płatności ze środków europejskich	0,00	0,00	
I.1.4. Środki na inwestycje	10 238 155,54	5 723 961,30	
I.1.5. Aktualizacja wyceny środków trwałych	0,00	0,00	
I.1.6. Nieodpłatnie otrzymane środki trwałe i środki trwałe w budowie oraz wartości niematerialne i prawne	9 763 862,45	600 625,00	
I.1.7. Aktywa przejęte od zlikwidowanych lub połączonych jednostek	0,00	8 622 833,89	
I.1.8. Aktywa otrzymane w ramach centralnego zaopatrzenia	0,00	0,00	
I.1.9. Pozostałe odpisy z wyniku finansowego za rok bieżący	0,00	0,00	
I.1.10. Inne zwiększenia	0,00	450 539,64	
I.2. Zmniejszenia funduszu jednostki (z tytułu)	71 661 399,74	75 538 040,01	
I.2.1. Strata za rok ubiegły	14 601 332,66	15 642 687,72	
I.2.2. Zrealizowane dochody budżetowe	36 479 990,39	40 527 552,79	
I.2.3. Rozliczenie wyniku finansowego i środków obrotowych za rok ubiegły	0,00	0,00	
I.2.4. Dotacje i środki na inwestycje	12 254 909,51	8 336 672,70	
I.2.5. Aktualizacja środków trwałych	0,00	0,00	
I.2.6. Wartość sprzedanych i nieodpłatnie przekazanych środków trwałych i środków trwałych w budowie oraz wartości niematerialnych i prawnych	8 086 818,38	8 605 524,89	
I.2.7. Pasywa przejęte od zlikwidowanych lub połączonych jednostek	0,00	0,00	
I.2.8. Aktywa przekazane w ramach centralnego zaopatrzenia	0,00	0,00	
I.2.9. Inne zmniejszenia	238 348,80	2 425 601,91	
<b>II. Fundusz jednostki na koniec okresu (BZ)</b>	40 303 864,37	42 053 505,76	

Barbara Urbanowicz  
główny księgowy

2020-04-30  
rok, miesiąc, dzień

Bartłomiej Zimny  
kierownik jednostki

III.	<b>Wynik finansowy netto za rok bieżący (+,-)</b>	7 253 540,27	9 089 791,94
III.1.	zysk netto (+)	22 896 227,99	26 208 662,01
III.2.	strata netto (-)	-15 642 687,72	-17 118 943,57
III.3.	nadwyżka środków obrotowych	0,00	73,50
IV.	<b>Fundusz (II+,-III)</b>	47 557 404,64	51 143 297,70

Barbara Urbanowicz  
główny księgowy

2020-04-30  
rok, miesiąc, dzień


Bartłomiej Zimny  
kierownik jednostki

Wyjaśnienia do sprawozdania

Barbara Urbanowicz  
główny księgowy

2020-04-30  
rok, miesiąc, dzień

Bartłomiej Zimny  
kierownik jednostki

Nazwa i adres jednostki sprawozdawczej  Gmina Głogów  ul. Piaskowa 1  67-200 GŁOGÓW	<b>Wyciąg z danych zawartych w załączniku 'Informacja dodatkowa'</b>   sporządzony na dzień: <b>31-12-2019 r.</b>	Adresat:  Regionalna Izba Obrachunkowa we Wrocławiu
Numer identyfikacyjny REGON  <b>390647311</b>		<b>B56935D7A7603275</b> 

II.	Dodatkowe informacje i objaśnienia obejmują w szczególności:	
	Wyszczególnienie	Kwota
1.7.	Kwota odpisu aktualizującego należności finansowe z tytułu pożyczek udzielonych ze środków budżetu JST utworzonego na podstawie art. 35b ust. 1 ustawy o rachunkowości - ujęta w poz. 1.7 Informacji dodatkowej	1 862 508,69
1.10.	kwotę zobowiązań w sytuacji gdy jednostka kwalifikuje umowy leasingu zgodnie z przepisami podatkowymi (leasing operacyjny), a według przepisów o rachunkowości byłby to leasing finansowy lub zwrotny z podziałem na kwotę zobowiązań z tytułu leasingu finansowego lub leasingu zwrotnego	0,00
1.10.1.	Łączna kwota zobowiązań z tytułu leasingu finansowego wykazana w pozycji 1.10	0,00
1.10.2.	Łączna kwota zobowiązań z tytułu leasingu zwrotnego wykazana w pozycji 1.10	0,00
1.12.	łączną kwotę zobowiązań warunkowych, w tym również udzielonych przez jednostkę gwarancji i poręczeń, także wekslowych, niewykazanych w bilansie, ze wskazaniem zobowiązań zabezpieczonych na majątku jednostki oraz charakteru i formy tych zabezpieczeń	0,00

Potwierdzenie za zgodność z danymi w Informacji dodatkowej

Barbara Urbanowicz  
(główny księgowy)

2020.04.30  
rok mies. dzień

Bartłomiej Zimny  
(kierownik jednostki)

Wyciąg z danych zawartych w załączniku 'Informacja dodatkowa'

Symbol	Wyszczególnienie	Uwaga JST
--------	------------------	-----------

Potwierdzenie za zgodność z danymi w Informacji dodatkowej

Barbara Urbanowicz  
(główny księgowy)

2020.04.30  
rok mies. dzień

Bartłomiej Zimny  
(kierownik jednostki)



### Informacja dodatkowa

I.	Wprowadzenie do sprawozdania finansowego, obejmuje w szczególności:
1.	
1. 1	nazwę jednostki
	<b>Gmina Głogów</b>
1. 2	siedzibę jednostki
	<b>Ul. Piaskowa 1, 67-200 Głogów</b>
1. 3	adres jednostki
	<b>Ul. Piaskowa 1, 67-200 Głogów</b>
1. 4	podstawowy przedmiot działalności jednostki
	Samorządowe jednostki budżetowe realizują zadania własne gminy określone ustawami, statutem gminy, uchwałami Rady Gminy i Zarządzeniami Wójta oraz zadania zlecone z zakresu administracji rządowej, przekazane gminie z mocy przepisów ogólnie obowiązujących, względnie w drodze porozumień z właściwymi organami rządowymi. Przy pomocy jednostek organizacyjnych Wójt wykonuje gminne zadania publiczne, w tym zadania z zakresu administracji rządowej wynikające z ustaw.
2.	wskazanie okresu objętego sprawozdaniem
	<b>Od dnia 01.01.2019 do 31.12.2019r.</b>
3.	wskazanie, że sprawozdanie finansowe zawiera dane łączne, jeżeli w skład jednostki nadrzędnej lub jednostki samorządu terytorialnego wchodzi jednostki sporządzające samodzielne sprawozdania finansowe
	Sprawozdanie zawiera dane łączne samorządowych jednostek budżetowych: Urząd Gminy w Głogowie Gminny Ośrodek Pomocy Społecznej w Głogowie, Przedszkole Publiczne w Serbach, Szkoła Podstawowa im. Mikołaja Kopernika w Serbach, Szkoła Podstawowa im. Jana Pawła II w Przedmościu, Szkoła Podstawowa w Wilkowie, Zespół Szkolno-Przedszkolny w Serbach.
4.	omówienie przyjętych zasad (polityki) rachunkowości, w tym metod wyceny aktywów i pasywów (także amortyzacji)
	Przyjęte zasady rachunkowości są zgodne z zapisami ustawy z dnia 29.09.1994r. o rachunkowości ( Dz. U. z 2019r., poz.351) oraz rozporządzenia Ministra Rozwoju i Finansów z dnia 13.09.2017r. w sprawie rachunkowości oraz planów kont dla budżetu państwa, budżetów jednostek samorządu terytorialnego, jednostek budżetowych, samorządowych zakładów budżetowych, państwowych funduszy celowych oraz państwowych jednostek budżetowych mających siedzibę poza granicami Rzeczypospolitej (Dz.U. z 2017r.,poz.1911 z e zm.). Środki trwałe oraz wartości niematerialne i prawne powyżej 10.000zł amortyzuje się zgodnie ze stawkami przewidzianymi w wykazie rocznych stawek amortyzacyjnych, środki trwałe o wartości nieprzekraczającej 10.000zł uznawane są za koszt uzyskania przychodu w 100 % wartości w miesiącu oddania do użytkowania. Pozostałe środki trwałe jak drobne przedmioty, których wartość nie przekracza 350zł oraz których nie można ponumerować ze względów technicznych, nie podlegają ewidencji wartościowej, prowadzona jest dla nich tylko ewidencja ilościowa.

Ewidencję materiałów prowadzi się w układzie ilościowo – wartościowym. Z ewidencji księgowej wyłącza się materiały biurowe, promocyjne, środki czystości, paliwo. Wydatki na ich nabycie odnosi się w koszty na konto 401 w momencie nabycia. Ewidencji nie podlegają również materiały budowlane przekazane w momencie zakupu do wbudowania. Materiały te podlegają jednak rozliczeniu na podstawie protokołów wykonania robót lub protokołów wbudowania materiałów.

Odstępując od zasady współmierności: prenumeraty, ubezpieczenia majątkowe, czynsze opłacone z góry ze względu na niewielką wartość w porównaniu z innymi wydatkami oraz ze względu na nieistotny wpływ na wynik finansowy jednostki nie podlegają rozliczeniom w czasie za pośrednictwem rozliczeń międzykresowych kosztów lecz od razu powiększają koszty działalności miesiąca, którego dotyczą.

W jednostkach przyjęto metodę liniową amortyzacji dla wszystkich środków trwałych.

#### **WYCENA AKTYWÓW I PASYWÓW.**

Wartości niematerialne i prawne nabyte z własnych środków wprowadza się do ewidencji w cenie nabycia, zaś otrzymane nieodpłatnie na podstawie decyzji właściwego organu w wartości określonej w tej decyzji, a otrzymane na podstawie darowizny w wartości rynkowej na dzień nabycia, którą określa się na podstawie przeciętnych cen stosowanych w obrocie rzeczami tego samego rodzaju i gatunku, z uwzględnieniem ich stanu i stopnia zużycia.

Środki trwałe w dniu przyjęcia do użytkowania wycenia się:

a/ w przypadku zakupu – wg ceny nabycia lub ceny zakupu,

b/ w przypadku wytworzenia we własnym zakresie - wg kosztu wytworzenia, zaś w przypadku trudności z jego ustaleniem - wg wyceny dokonanej przez rzeczoznawcę,

c/ w przypadku ujawnienia w trakcie inwentaryzacji – wg posiadanych dokumentów z uwzględnieniem zużycia, a przy ich braku według wartości godziwej,

d/ w przypadku spadku lub darowizny – wg wartości godziwej z dnia otrzymania lub w niższej wartości określonej w umowie o przekazaniu,

e/ w przypadku otrzymania w sposób nieodpłatny od Skarbu Państwa lub jst – w wysokości określonej w decyzji o przekazaniu,

f/ w przypadku otrzymania środka na wskutek wymiany środka niesprawnego w wysokości wynikającej z dowodu dostawcy, z podaniem cech szczególnych nowego środka.

W jednostce przyjęto metodę liniową amortyzacji dla wszystkich środków trwałych.

Aktualizacji wartości początkowej i dotychczasowego umorzenia środków trwałych dokonuje się wyłącznie na podstawie odrębnych przepisów, a wyniki takiej aktualizacji odnosi się na fundusz jednostki. Na potrzeby wyceny bilansowej wartość gruntów nie podlega aktualizacji.

Pozostałe środki trwałe wg ceny nabycia lub kosztów wytworzenia nie wyższych od cen sprzedaży na dzień bilansowy.

Środki trwałe w budowie wg kosztów poniesionych w okresie budowy, montażu, przystosowania, ulepszenia i nabycia podstawowych środków trwałych oraz koszty nabycia pozostałych środków trwałych stanowiących pierwsze wyposażenie nowych obiektów zliczone do dnia bilansowego lub do dnia zakończenia inwestycji.

Należności długoterminowe wyceniane są w kwocie wymagającej zapłaty łącznie z należnymi odsetkami, pomniejszonej o ewentualne odpisy aktualizujące ich wartość.

Długoterminowe aktywa finansowe są wyceniane wg ceny nabycia lub w ceny zakupu. Materiały wycenia się wg cen ewidencyjnych równych cenom nabycia lub zakupu.

Należności krótkoterminowe wyceniane są w wartości nominalnej.

Odsetki od należności ujmuje się w momencie ich zapłaty, lecz nie później niż pod data ostatniego dnia kwartału w wysokości odsetek należnych na koniec kwartału.

Należności wyrażone w walutach obcych wycenia się nie później niż na koniec kwartału według zasad obowiązujących na dzień bilansowy, tj. wg kursu średniego danej waluty ustalonego przez Prezesa NBP na ten dzień.

Inwestycje krótkoterminowe – wg ceny (wartości) rynkowej albo ceny nabycia.

Środki pieniężne w kasie i na rachunkach bankowych wycenia w ciągu roku się według wartości nominalnej. Walutę obcą wycenia się według kursu średniego danej waluty ustalonego przez Prezesa NBP na ten dzień.

Fundusz jednostki wycenia się wg wartości nominalnej.

Zobowiązania krótko i długoterminowe wycenia się w kwocie wymaganej zapłaty.

	<p><u>Sumy obce</u> wg wymaganej zapłaty łącznie z odsetkami, a pomniejszone o koszty bankowe.</p> <p><u>Fundusze specjalne</u> – wycenia się wg wartości nominalnej.</p> <p><u>Rozliczenia międzyokresowe</u> - wycena się na poziomie wartości księgowej.</p> <p>Odpis aktualizujący należności jest dokonywany zgodnie z art. 35b uor. nie później niż na dzień bilansowy i zalicza się go odpowiednio do kosztów finansowych lub pozostałych kosztów operacyjnych zależnie od rodzaju należności, której dotyczy, przy czym wartość należności aktualizuje się uwzględniając stopień prawdopodobieństwa ich zapłaty.</p>																																																	
5.	inne informacje																																																	
	<ol style="list-style-type: none"> <li>1. Sprawozdanie finansowe zostało sporządzone w zł i gr. i zawiera dane porównywalne wg art. 46 i 47 ustawy o rachunkowości.</li> <li>2. Wynik finansowy ustala się w rachunku zysków i strat w wariancie porównawczym.</li> <li>3. Podstawą sporządzenia sprawozdania finansowego są prawidłowo prowadzone księgi rachunkowe.</li> <li>4. W omawianym okresie nie wystąpiły ani przychody o nadzwyczajnej wartości jak i zdarzenia incydentalne.</li> <li>5. W związku z pandemią COVID-19 na dzień sporządzenia sprawozdania finansowego nie są nam znane okoliczności i zdarzenia, które świadczyłyby o istnieniu poważnych zagrożeń dla kontynuowania przez jednostkę działalności w najbliższym okresie. Dlatego sprawozdanie sporządzono przy założeniu, że działalność będzie kontynuowana w okresie nie krótszym niż jeden rok od dnia bilansowego.</li> </ol>																																																	
II.	Dodatkowe informacje i objaśnienia obejmują w szczególności:																																																	
1.																																																		
1. 1.	szczegółowy zakres zmian wartości grup rodzajowych środków trwałych, wartości niematerialnych i prawnych, zawierający stan tych aktywów na początek roku obrotowego, zwiększenia i zmniejszenia z tytułu: aktualizacji wartości, nabycia, rozchodu, przemieszczenia wewnętrznego oraz stan końcowy, a dla majątku amortyzowanego - podobne przedstawienie stanów i tytułów zmian dotychczasowej amortyzacji lub umorzenia																																																	
	<table border="1"> <thead> <tr> <th rowspan="2">L.p.</th> <th rowspan="2">Wyszczególnienie</th> <th rowspan="2">Stan na początek okresu</th> <th colspan="3">Zwiększenie</th> <th colspan="5">Zmniejszenia</th> <th rowspan="2">Stan na koniec okresu</th> </tr> <tr> <th>Nabycie</th> <th>Przemieszczenie</th> <th>Aktualizacja</th> <th>Razem zwiększenia</th> <th>Zbycie</th> <th>Likwidacja</th> <th>Rozchód</th> <th>Amortyzacja / umorzenie</th> <th>Razem zmniejszenia</th> </tr> </thead> <tbody> <tr> <td>1.1</td> <td>Licencje na użytkowanie programów komputerowych</td> <td>224.931,18</td> <td>16.960,24</td> <td></td> <td></td> <td>16.960,24</td> <td></td> <td></td> <td></td> <td></td> <td>233.313,82</td> <td>233.313,82</td> <td>8.577,60</td> </tr> <tr> <td>1.2</td> <td>Pozostałe wartości niematerialne i prawne</td> <td></td> <td></td> <td></td> <td></td> <td>0,00</td> <td></td> <td></td> <td></td> <td></td> <td></td> <td>0,00</td> <td>0,00</td> </tr> </tbody> </table>	L.p.	Wyszczególnienie	Stan na początek okresu	Zwiększenie			Zmniejszenia					Stan na koniec okresu	Nabycie	Przemieszczenie	Aktualizacja	Razem zwiększenia	Zbycie	Likwidacja	Rozchód	Amortyzacja / umorzenie	Razem zmniejszenia	1.1	Licencje na użytkowanie programów komputerowych	224.931,18	16.960,24			16.960,24					233.313,82	233.313,82	8.577,60	1.2	Pozostałe wartości niematerialne i prawne					0,00						0,00	0,00
L.p.	Wyszczególnienie				Stan na początek okresu	Zwiększenie			Zmniejszenia					Stan na koniec okresu																																				
		Nabycie	Przemieszczenie	Aktualizacja		Razem zwiększenia	Zbycie	Likwidacja	Rozchód	Amortyzacja / umorzenie	Razem zmniejszenia																																							
1.1	Licencje na użytkowanie programów komputerowych	224.931,18	16.960,24			16.960,24					233.313,82	233.313,82	8.577,60																																					
1.2	Pozostałe wartości niematerialne i prawne					0,00						0,00	0,00																																					

	<b>I</b>	<b>Razem wartości niematerialne i prawne</b>		<b>224.931,18</b>	<b>16.960,24</b>				<b>16.960,24</b>		<b>233.313,82</b>		<b>233.313,82</b>		<b>8.577,60</b>
	2.1	Grunty		3.274.712,29	1.096.388,60				1.096.388,60	324,00		45.800,00		46.124,00	4.324.976,89
	2.1.1	Grunty stanowiące własność JST przekazane w wieczyste użytkowanie innym podmiotom		17 990,48					0,00					0,00	17 990,48
	2.2	Budynki, lokale i obiekty inżynierii lądowej i wodnej		71.476.936,33	13.972.177,02				13.972.177,02	25.452,03		8.681.546,24		31.069.710,62	39.776.708,89
	2.3	Środki transportu		849.201,11	89.288,99				89.288,99	40.559,00				301.257,03	409 599,05
	2.4	Inne środki trwałe		2.351.410,81	359.083,81				359.083,81		165.081,68	73.969,18		2.082.436,88	389.006,88
	2	Razem środki trwałe		77.952.260,54	15.516.938,42	0,00	0,00		15.516.938,42	66.335,03	353.534,46	8.801.315,42		33.453.404,53	50.794.609,52
	3	Środki trwałe w budowie		485.472,37	5.627.185,84				5.627.185,84			5.590.713,01		5.590.713,01	521.945,20
	4	Zaliczki na środki trwałe w budowie (inwestycje)							0,00					0,00	0,00
<b>II</b>		<b>Razem rzeczowe aktywa trwałe (2+3+4)</b>		<b>78.437.732,91</b>	<b>21.144.124,26</b>	<b>0,00</b>	<b>0,00</b>		<b>21.144.124,26</b>	<b>66.335,03</b>	<b>353.534,46</b>	<b>14.392.028,43</b>		<b>33.453.404,53</b>	<b>51.316.554,72</b>
1.	aktualną wartość rynkową środków trwałych, w tym dóbr kultury – o														
2.	ile jednostka dysponuje takimi informacjami														

	<b>Jednostka nie dysponuje takimi danymi.</b>						
1. 3.	kwotę dokonanych w trakcie roku obrotowego odpisów aktualizujących wartość aktywów trwałych odrębnie dla długoterminowych aktywów niefinansowych oraz długoterminowych aktywów finansowych						
	<b>Nie dotyczy</b>						
1. 4.	wartość gruntów użytkowanych wieczysto						
	Lp.	Treść (nr działki)	Wyszczególnienie	Stan na początek roku obrotowego	Zmiany stanu w trakcie roku obrotowego		Stan na koniec roku obrotowego (4+5-6)
	1	2	3	4	zwiększenia	zmniejszenia	7
	1.	Działki nr 636, 47/3, 47/4, 638/5, 639/2, 666/3, 666/4	Położenie	Serby			6 147,00
			Wartość (zł)	6 147,00			
	2.	Działka nr 40/2	Położenie	Krzekotów			738,00
			Wartość (zł)	738,00			
	3.	Działka nr 139/7, 139/8	Położenie	Ruszowice			5 043,00
			Wartość (zł)	5 043,00			
	4.	Działka nr 103/2	Położenie	Szczyglice			123,00
			Wartość (zł)	123,00			
	5.	Działka nr 652/4	Położenie	Serby			336,48
			Wartość (zł)	336,48			
	6.	Działka nr 364	Położenie	Ruszowice			123,00
			Wartość (zł)	123,00			
	7.	Działki nr 31/5, 31/6, 31/7, 31/8	Położenie	Ruszowice			1 340,00
			Wartość (zł)	1 340,00			
	8.	Działki nr 192/1, 192/5	Położenie	Serby			4 140,00
			Wartość (zł)	4 140,00			
		<b>RAZEM</b>					<b>17 990,48</b>
1. 5.	wartość nieamortyzowanych lub nieumarzanych przez jednostkę środków trwałych, używanych na podstawie umów najmu, dzierżawy i innych umów, w tym z tytułu umów leasingu						
	Lp.	Grupa według KŚT	Stan na początek roku obrotowego	Zmiany w trakcie roku obrotowego		Stan na koniec roku obrotowego (3+4-5)	
	1	2	3	zwiększenia	zmniejszenia	6	
	1.	4	4 131,22	0,00	0,00	4 131,22	
			4 131,22	0,00	0,00	4 131,22	
1. 6.	liczbę oraz wartość posiadanych papierów wartościowych, w tym akcji i udziałów oraz dłużnych papierów wartościowych						

	<b>Nie dotyczy</b>																																																																																																																			
1. 7.	dane o odpisach aktualizujących wartość należności, ze wskazaniem stanu na początek roku obrotowego, zwiększeniach, wykorzystaniu, rozwiązaniu i stanie na koniec roku obrotowego, z uwzględnieniem należności finansowych jednostek samorządu terytorialnego (stan pożyczek zagrożonych)																																																																																																																			
	<table border="1"> <thead> <tr> <th rowspan="2">l.p.</th> <th rowspan="2">Grupa należności</th> <th rowspan="2">Stan na początek roku obrotowego</th> <th colspan="3">Zmiany stanu odpisów w ciągu roku</th> <th rowspan="2">Stan na koniec roku</th> </tr> <tr> <th>Zwiększenie</th> <th>Wykorzystanie</th> <th>rozwiązanie</th> </tr> </thead> <tbody> <tr> <td>1.</td> <td>woda, ścieki</td> <td>90.583,09</td> <td>10.972,30</td> <td></td> <td></td> <td>101.555,39</td> </tr> <tr> <td>2.</td> <td>Czynsze mieszk.</td> <td>49.329,85</td> <td>2.544,95</td> <td></td> <td></td> <td>51.874,80</td> </tr> <tr> <td>3.</td> <td>Podatek od środków transportowych</td> <td>112.965,51</td> <td></td> <td></td> <td>229,80</td> <td>112.735,71</td> </tr> <tr> <td>4.</td> <td>Pozostałe podatki</td> <td>795.866,59</td> <td></td> <td></td> <td>19.912,61</td> <td>775.953,98</td> </tr> <tr> <td>5.</td> <td>Opłata adiacencka</td> <td>12.759,15</td> <td>858,00</td> <td></td> <td></td> <td>13.617,15</td> </tr> <tr> <td>6.</td> <td>Wieczyste użytkowanie</td> <td>2.185,00</td> <td>105,00</td> <td></td> <td></td> <td>2.290,00</td> </tr> <tr> <td>7.</td> <td>Dzierżawa gruntu</td> <td>1.728,00</td> <td>397,44</td> <td></td> <td></td> <td>2.125,44</td> </tr> <tr> <td>8.</td> <td>odpady</td> <td>69.728,80</td> <td></td> <td></td> <td>8.753,67</td> <td>60.975,13</td> </tr> <tr> <td>9.</td> <td>Odsetki z tyt. podatków</td> <td>418.676,60</td> <td>117.831,40</td> <td></td> <td></td> <td>536.508,00</td> </tr> <tr> <td>10.</td> <td>Odsetki z tyt. podatku od środków transportowych</td> <td>97.534,00</td> <td>7.840,00</td> <td></td> <td></td> <td>105.374,00</td> </tr> <tr> <td>11.</td> <td>Odsetki z tyt. wody i śc, czynszu</td> <td>49.823,62</td> <td></td> <td></td> <td>8.433,61</td> <td>41.390,01</td> </tr> <tr> <td>12.</td> <td>Odsetki z tyt. opł. adiac.</td> <td>13.024,70</td> <td>941,90</td> <td></td> <td></td> <td>13.966,60</td> </tr> <tr> <td>13.</td> <td>Odsetki z tyt. odpadów</td> <td>8.095,00</td> <td>928,00</td> <td></td> <td></td> <td>9.023,00</td> </tr> <tr> <td>14.</td> <td>Zaliczka alimentacyjna</td> <td>35.119,48</td> <td></td> <td></td> <td></td> <td>35.119,48</td> </tr> <tr> <td></td> <td><b>Razem</b></td> <td><b>1.757.419,39</b></td> <td><b>142.418,99</b></td> <td></td> <td><b>37.329,69</b></td> <td><b>1.862.508,69</b></td> </tr> </tbody> </table>	l.p.	Grupa należności	Stan na początek roku obrotowego	Zmiany stanu odpisów w ciągu roku			Stan na koniec roku	Zwiększenie	Wykorzystanie	rozwiązanie	1.	woda, ścieki	90.583,09	10.972,30			101.555,39	2.	Czynsze mieszk.	49.329,85	2.544,95			51.874,80	3.	Podatek od środków transportowych	112.965,51			229,80	112.735,71	4.	Pozostałe podatki	795.866,59			19.912,61	775.953,98	5.	Opłata adiacencka	12.759,15	858,00			13.617,15	6.	Wieczyste użytkowanie	2.185,00	105,00			2.290,00	7.	Dzierżawa gruntu	1.728,00	397,44			2.125,44	8.	odpady	69.728,80			8.753,67	60.975,13	9.	Odsetki z tyt. podatków	418.676,60	117.831,40			536.508,00	10.	Odsetki z tyt. podatku od środków transportowych	97.534,00	7.840,00			105.374,00	11.	Odsetki z tyt. wody i śc, czynszu	49.823,62			8.433,61	41.390,01	12.	Odsetki z tyt. opł. adiac.	13.024,70	941,90			13.966,60	13.	Odsetki z tyt. odpadów	8.095,00	928,00			9.023,00	14.	Zaliczka alimentacyjna	35.119,48				35.119,48		<b>Razem</b>	<b>1.757.419,39</b>	<b>142.418,99</b>		<b>37.329,69</b>	<b>1.862.508,69</b>
l.p.	Grupa należności				Stan na początek roku obrotowego	Zmiany stanu odpisów w ciągu roku			Stan na koniec roku																																																																																																											
		Zwiększenie	Wykorzystanie	rozwiązanie																																																																																																																
1.	woda, ścieki	90.583,09	10.972,30			101.555,39																																																																																																														
2.	Czynsze mieszk.	49.329,85	2.544,95			51.874,80																																																																																																														
3.	Podatek od środków transportowych	112.965,51			229,80	112.735,71																																																																																																														
4.	Pozostałe podatki	795.866,59			19.912,61	775.953,98																																																																																																														
5.	Opłata adiacencka	12.759,15	858,00			13.617,15																																																																																																														
6.	Wieczyste użytkowanie	2.185,00	105,00			2.290,00																																																																																																														
7.	Dzierżawa gruntu	1.728,00	397,44			2.125,44																																																																																																														
8.	odpady	69.728,80			8.753,67	60.975,13																																																																																																														
9.	Odsetki z tyt. podatków	418.676,60	117.831,40			536.508,00																																																																																																														
10.	Odsetki z tyt. podatku od środków transportowych	97.534,00	7.840,00			105.374,00																																																																																																														
11.	Odsetki z tyt. wody i śc, czynszu	49.823,62			8.433,61	41.390,01																																																																																																														
12.	Odsetki z tyt. opł. adiac.	13.024,70	941,90			13.966,60																																																																																																														
13.	Odsetki z tyt. odpadów	8.095,00	928,00			9.023,00																																																																																																														
14.	Zaliczka alimentacyjna	35.119,48				35.119,48																																																																																																														
	<b>Razem</b>	<b>1.757.419,39</b>	<b>142.418,99</b>		<b>37.329,69</b>	<b>1.862.508,69</b>																																																																																																														
1. 8.	dane o stanie rezerw według celu ich utworzenia na początek roku obrotowego, zwiększeniach, wykorzystaniu, rozwiązaniu i stanie końcowym																																																																																																																			
	<b>Nie dotyczy</b>																																																																																																																			
1. 9.	podział zobowiązań długoterminowych według pozycji bilansu o pozostałym od dnia bilansowego, przewidywanym umową lub wynikającym z innego tytułu prawnego, okresie spłaty:																																																																																																																			
a)	powyżej 1 roku do 3 lat																																																																																																																			
	<b>1.582.600,00 zł</b>																																																																																																																			
b)	powyżej 3 do 5 lat																																																																																																																			
	<b>1.582.600,00 zł</b>																																																																																																																			
c)	powyżej 5 lat																																																																																																																			
	<b>1.200.000,00 zł</b>																																																																																																																			
1. 10	kwotę zobowiązań w sytuacji gdy jednostka kwalifikuje umowy leasingu zgodnie z przepisami podatkowymi (leasing operacyjny), a według przepisów o rachunkowości byłyby to leasing finansowy lub																																																																																																																			

	zwrotny z podziałem na kwotę zobowiązań z tytułu leasingu finansowego lub leasingu zwrotnego
	<b>Nie dotyczy</b>
1. 11 .	łącną kwotę zobowiązań zabezpieczonych na majątku jednostki ze wskazaniem charakteru i formy tych zabezpieczeń
	<b>Nie dotyczy</b>
1. 12 .	łącną kwotę zobowiązań warunkowych, w tym również udzielonych przez jednostkę gwarancji i poręczeń, także wekslowych, niewykazanych w bilansie, ze wskazaniem zobowiązań zabezpieczonych na majątku jednostki oraz charakteru i formy tych zabezpieczeń
	<b>Nie dotyczy</b>
1. 13 .	wykaz istotnych pozycji czynnych i biernych rozliczeń międzyokresowych, w tym kwotę czynnych rozliczeń międzyokresowych kosztów stanowiących różnicę między wartością otrzymanych finansowych składników aktywów a zobowiązaniem zapłaty za nie
	<b>Nie dotyczy</b>
1. 14 .	łącną kwotę otrzymanych przez jednostkę gwarancji i poręczeń niewykazanych w bilansie
	<b>Gwarancje ubezpieczeniowe – 1.440.575,58 zł</b>
1. 15 .	kwotę wypłaconych środków pieniężnych na świadczenia pracownicze
	<b>Nagrody jubileuszowe, odprawy emerytalne – 155.656,07</b>
1. 16	inne informacje
2.	
2. 1.	wysokość odpisów aktualizujących wartość zapasów
	<b>Nie dotyczy</b>
2. 2.	koszt wytworzenia środków trwałych w budowie, w tym odsetki oraz różnice kursowe, które powiększyły koszt wytworzenia środków trwałych w budowie w roku obrotowym
	<b>5.723.961,30 zł</b>
2. 3.	kwotę i charakter poszczególnych pozycji przychodów lub kosztów o nadzwyczajnej wartości lub które wystąpiły incydentalnie
	<b>Nie dotyczy</b>
2. 4.	informację o kwocie należności z tytułu podatków realizowanych przez organy podatkowe podległe ministrowi właściwemu do spraw finansów publicznych wykazywanych w sprawozdaniu z wykonania planu dochodów budżetowych

	<b><i>Nie dotyczy</i></b>
2. 5.	inne informacje
3.	Inne informacje niż wymienione powyżej, jeżeli mogłyby w istotny sposób wpłynąć na ocenę sytuacji majątkowej i finansowej oraz wynik finansowy jednostki
	<b><i>Nie dotyczy</i></b>

SKARBNIK GMINY

*Barbara Urbanowicz*

.....  
(główny księgowy)

2020-04-29

.....  
(rok, miesiąc, dzień)

WÓJT

*Bartłomiej Zimny*

.....  
(kierownik jednostki)