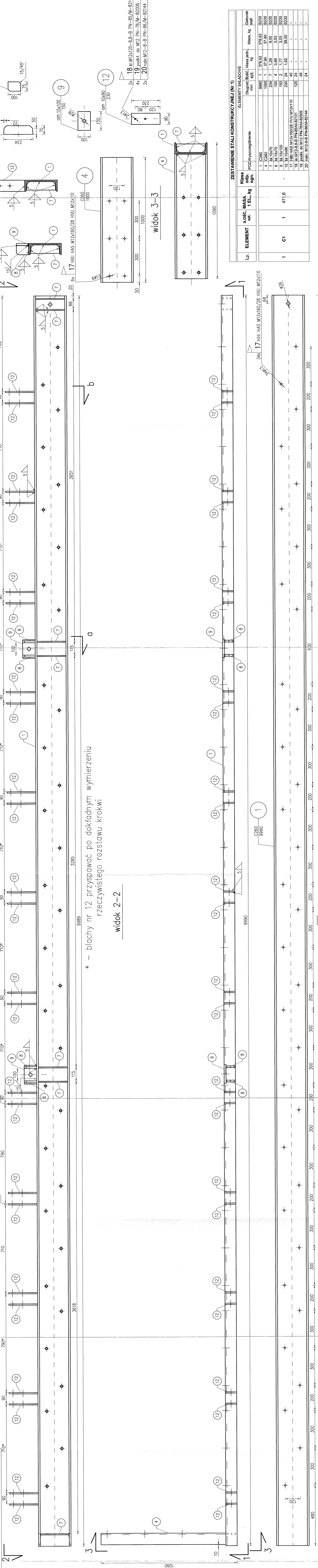
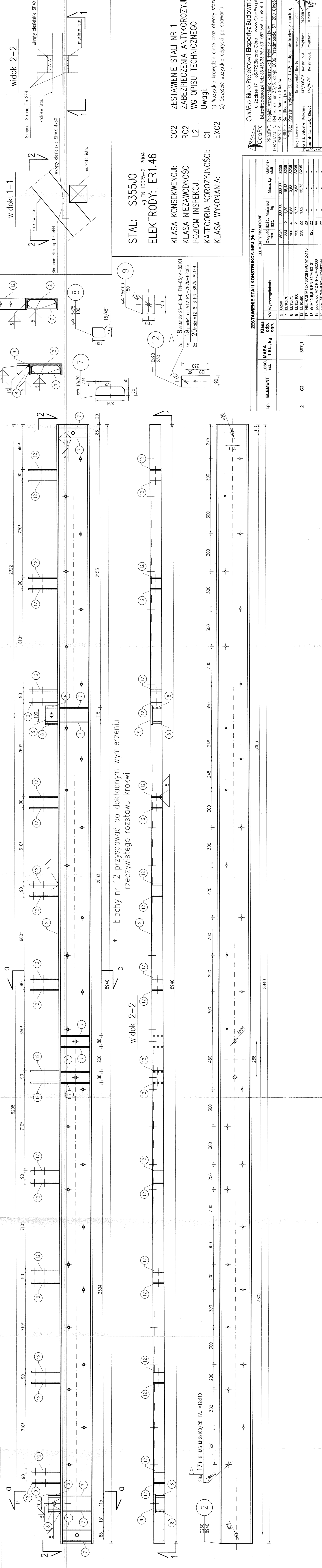


EL. C1 - 1szt.



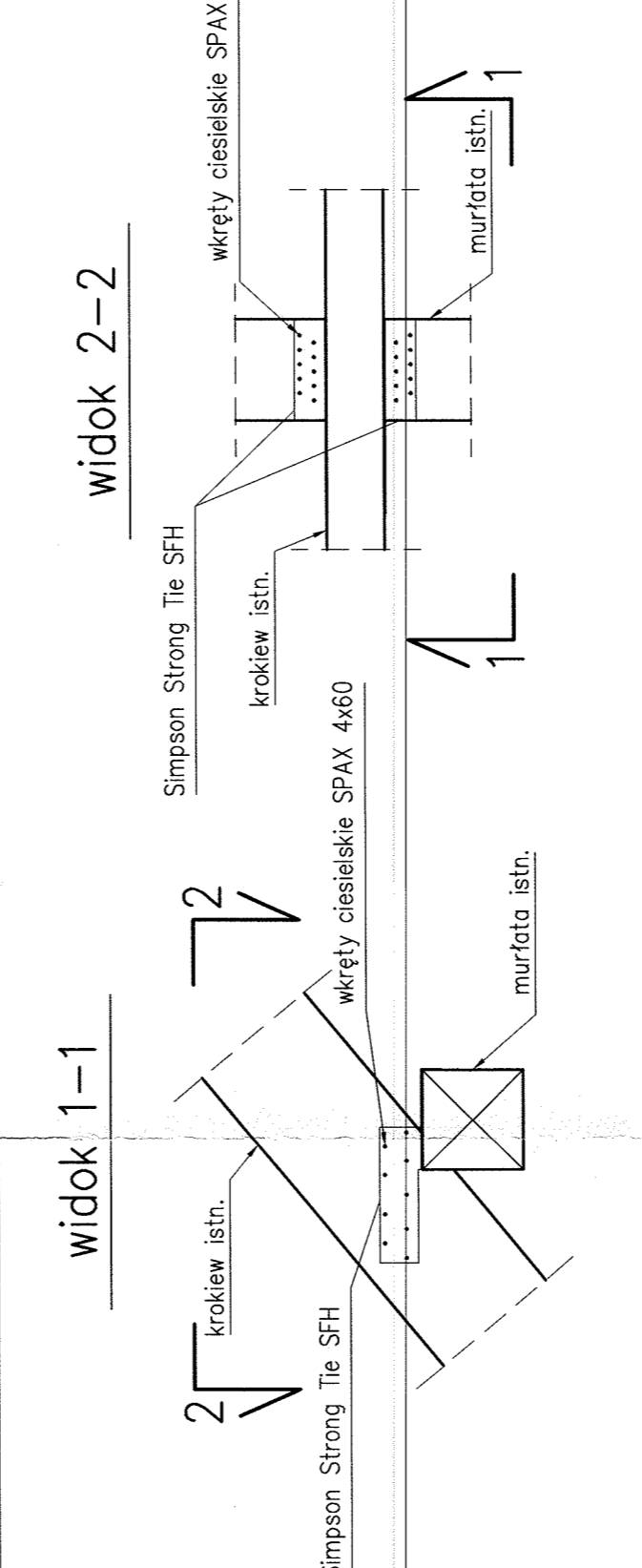
EL. C2 - 1szt.



ZESTAWIENIE STALI KONSTRUKCYJNEJ (nr 1)					
Lp.	ELEMENT	Ilość, szt.	Masa, kg	Klasa odp. poz./wyszczególnione	
				1 EL., kg	ogół.
1	C1	1	471,6	-	-

ZESTAWIENIE STALI KONSTRUKCYJNEJ (nr 1)					
Lp.	ELEMENT	Ilość, szt.	Masa, kg	Klasa odp. poz./wyszczególnione	
				1 EL., kg	ogół.
1	C2	1	397,1	-	-

Połączenie krokwi z murłatą



STAL: S355J0
wg EN 10025-2: 2004

ELEKTRODY: ER1.46

KLASA KONSEKWENCJI: CC2
KLASA NIEZAWODNOŚCI: RC2
POZIOM INSPEKCJI: IL2
KATEGORIA KORYZYNOŚCI: C1
KLASA WYKONANIA: EXC2

1) Wszystkie krawędzie cięte oraz otwory szorstwić
2) Oczyścić wszystkie odpryski po spawaniu

ZESTAWIENIE STALI KONSTRUKCYJNEJ (nr 1)					
Lp.	ELEMENT	Ilość, szt.	Masa, kg	Klasa odp. poz./wyszczególnione	
				1 EL., kg	ogół.
1	C1	1	471,6	-	-
2	C2	1	397,1	-	-

ZESTAWIENIE STALI KONSTRUKCYJNEJ (nr 1)					
Lp.	ELEMENT	Ilość, szt.	Masa, kg	Klasa odp. poz./wyszczególnione	
				1 EL., kg	ogół.
1	C1	1	471,6	-	-
2	C2	1	397,1	-	-

ZESTAWIENIE STALI KONSTRUKCYJNEJ (nr 1)					
Lp.	ELEMENT	Ilość, szt.	Masa, kg	Klasa odp. poz./wyszczególnione	
				1 EL., kg	ogół.
1	C1	1	471,6	-	-
2	C2	1	397,1	-	-

ZESTAWIENIE STALI KONSTRUKCYJNEJ (nr 1)					
Lp.	ELEMENT	Ilość, szt.	Masa, kg	Klasa odp. poz./wyszczególnione	
				1 EL., kg	ogół.
1	C1	1	471,6	-	-
2	C2	1	397,1	-	-

ZESTAWIENIE STALI KONSTRUKCYJNEJ (nr 1)					
Lp.	ELEMENT	Ilość, szt.	Masa, kg	Klasa odp. poz./wyszczególnione	
				1 EL., kg	ogół.
1	C1	1	471,6	-	-
2	C2	1	397,1	-	-

ZESTAWIENIE STALI KONSTRUKCYJNEJ (nr 1)					
Lp.	ELEMENT	Ilość, szt.	Masa, kg	Klasa odp. poz./wyszczególnione	
				1 EL., kg	ogół.
1	C1	1	471,6	-	-
2	C2	1	397,1	-	-

CadPro Biuro Projektów i Ekspertyz Budowlanych
ul. Słowackiego 10, 50-100 Wrocław
tel. 71 78 88 888, fax 71 78 88 889, e-mail: biuro@cadpro.pl